

## BGF Euro-Markets Fund

### Zusammenfassung der Anlageziele

Der Euro-Markets Fund zielt auf maximalen Gesamtertrag ab. Der Fonds investiert mindestens 70% seines gesamten Nettofondvermögens in Aktien von Unternehmen, die in den EWU-Mitgliedstaaten ansässig sind. Darüber hinaus kann er ohne Beschränkung in EU-Mitgliedstaaten anlegen, die der Einschätzung des Anlageberaters zufolge in absehbarer Zeit der EWU beitreten werden, sowie in Aktien von Unternehmen, die in anderen Ländern ansässig sind, jedoch einen überwiegenden Teil ihrer Geschäftstätigkeit in den Ländern der EWU ausüben.

		Aktienfonds
Markt- kapitalisierung	Hoch	30-50*
	Mittel	
	Gering	
Stil		Wachstumstitel

\*Anzahl der gehaltenen Titel

### Fondsdaten

Status	Teilfonds des Lux. SICAV <sup>1</sup>
Fondsmanager	Alice Gaskell/Andreas Zoellinger
Auflegung	04.01.1999
Auflegung der Klasse A EUR	04.01.1999
Fondswährung	€
Handelswährungen	US\$
Benchmark	MSCI EMU net
Morningstar Sektor	Eurozone Large-Cap Equity
Fondsgröße (Mio.)	€1.776,2

### Codes

ISIN	LU0093502762
WKN	989691
Bloomberg Aktienindizes	MEREMAI LX
Valoren Nummer	995890

### Daten zur EU-Zinsrichtlinie

EUSD Status d. Fonds	nicht im Anwendungsbereich
EU-Zwischengewinn pro Anteil	0,000000000000

### Handel & Preise

#### Handelsinformationen

Handel	Börsentäglich (geplante Preisfestsetzung)
Zahlung	Handelstag + 3 Geschäftstage
<b>Gebühren</b>	<b>%</b>
Ausgabeaufschlag (Anteilsklasse A)	5
Managementgebühr (Anteilsklasse A) p.a	1,5*
TER (Total Expense Ratio) per 31.08.2011 (A-Anteile)#	1,83
<b>Rücknahmepreis</b>	<b>(€)</b>
Anteilsklasse A	15,92
<b>Höchst-/Tiefstpreis der letzten 12 Monate</b>	<b>(€)</b>
Anteilsklasse A	17,85/12,18

<sup>1</sup>SICAV (französische Bezeichnung für OGAW) = eine offene Investmentgesellschaft.

\*Ein Teil der Managementgebühr kann als Rückvergütung an den Vermittler von Fondsanteilen fließen.

Nähere Angaben können Sie von dem Unternehmen erhalten, bei dem Sie die Fondsanteile erwerben.

#TER: Die Total Expense Ratio (TER) bzw. Gesamtkostenquote beziffert als Prozentsatz vom Fondsvermögen die laufenden jährlichen Kosten des Fonds (Management-, Verwaltungs-, Depot-, Revisions-, Rechts- und sonstige Beratungsgebühren). Diese Information wird jährlich zur Verfügung gestellt. Zusätzlich fallen Kosten für den An- und Verkauf von Vermögensgegenständen innerhalb des Fonds an.

### Wesentliche Chancen

- Auf lange Sicht hohes Renditepotenzial von Aktien.
- Gezieltes Engagement in eine Anlageklasse, die von steigenden Energiepreisen profitieren kann.
- Umweltverschmutzung und Klimawandel machen erneuerbare Energien und verbesserte Energie Technologien notwendig.
- Steigender Energie-Bedarf und höhere Preise für fossile Brennstoffe machen alternative Energieformen immer rentabler.

### Wesentliche Risiken

- Fremdwährungsanlagen stark abhängig von Wechselkursschwankungen; Fondsanteilswert kann steigen oder plötzlich und erheblich fallen.
- Finanzanlagen sind grundsätzlich mit Risiken verbunden. Anleger erhält möglicherweise nicht die gesamte investierte Summe zurück. Insgesamt überdurchschnittlich hohe Verlustrisiken des eingesetzten Kapitals.

Eine ausführliche Darstellung der mit dem Fonds verbundenen Risiken ist im ausführlichen und vereinfachten Verkaufsprospekt enthalten, deren Lektüre empfohlen wird.

### Preisveröffentlichung

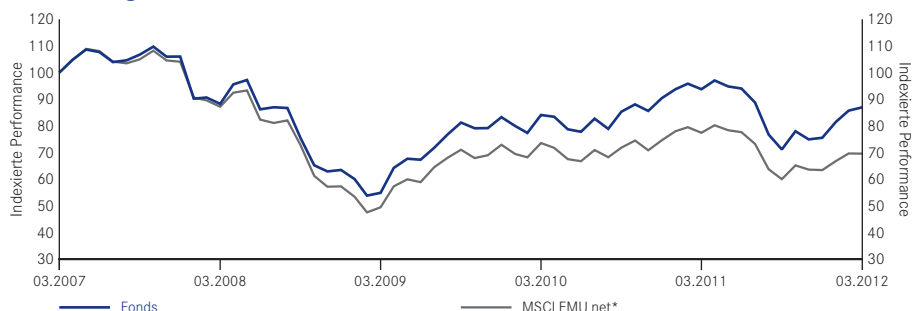
Deutschland – [www.blackrock.com/de](http://www.blackrock.com/de)

Österreich – [www.blackrock.at](http://www.blackrock.at)

Schweiz – [www.blackrock.com/ch](http://www.blackrock.com/ch)

■ **Quellen:** Fonds - BlackRock Investment Management (UK) Limited (BIM(UK)L), Indizes - Datastream, BIM(UK)L Quartile - © 2007 Morningstar, Inc. Alle Rechte vorbehalten. ■ BIM(UK) L Risikobewertung: „Mittleres/Hohes Risiko“ (auf einer Skala von „niedrig“, „mittel“, „mittel/hoch“ und „hoch“). Diese Bewertung trifft auf Fonds zu, die entweder vollständig oder zumindest einen großen Teil Ihrer Anlagen in Aktienwerte oder Renten und Obligationen, die nicht als erstklassig (investment grade) eingestuft sind, investiert haben. Diese Bewertung sollte nur im Zusammenhang mit anderen BlackRock Global Funds verwandt werden und auf keinen Fall mit anderen Fonds, die nicht von BIM(UK)L verwaltet werden. Die Bewertung bezieht sich auf das Risikoniveau eines bestimmten Fonds und nicht auf die Garantie einer wahrscheinlichen Rendite. Falls Sie sich nicht sicher sind, wieviel Risiko Sie bereit sind einzugehen, sollten Sie unabhängigen Rat einholen. ■ BGF ist eine nach Luxemburger Recht gegründete, offene Investmentgesellschaft („SICAV“), die als Organismus für gemeinsame Anlagen in Wertpapieren (OGAW) gemäß Teil I des Luxemburger Gesetzes qualifiziert ist. Die Anteile bestimmter Klassen sämtlicher Fonds sind oder werden an der Luxemburger Börse notiert. Die Fondsanteile sind nach der Richtlinie der Kommission 85/611/EWG anerkannt. BGF ist nicht Mitglied des Einlagensicherungsfonds in Deutschland und Österreich. Die Fonds stehen ausschließlich Nicht-US-Staatsbürgern (wie im Prospekt definiert) zu Anlagezwecken zur Verfügung. Anteile des Fonds werden nicht in den Vereinigten Staaten, ihren Gebieten und Besitzungen sowie in einigen anderen Jurisdiktionen zum Kauf angeboten oder verkauft. Die Gesellschaft hat ihre Absicht, Investmentanteile in der Bundesrepublik Deutschland zu vertreiben, der Bundesanstalt für Finanzdienstleistungsaufsicht gem. § 132 Investmentgesetz sowie Kapitalanlagefondsanteile in Österreich zu vertreiben der Finanzmarktaufsichtsbehörde gem. § 36 Investmentfondsgesetz angezeigt. Die Entscheidung, Anteile der BGF zu zeichnen, muss auf Basis der Informationen des jeweils aktuellen Prospekts, Jahres- und Halbjahresberichts sowie der vereinfachten Verkaufsprospekte erfolgen. Verkaufsprospekt, vereinfachte Prospekte sowie Antragsformulare stehen Anlegern in Jurisdiktionen, in denen die Fonds nicht zugelassen sind, nicht zur Verfügung. Diese Werbemittelung stellt keinen Anlage- oder sonstigen Rat, noch ein Angebot oder eine Aufforderung zum Erwerb von Anteilen an einem Fonds der BlackRock Gruppe dar, wurde nicht im Zusammenhang mit einem solchen Angebot erstellt und dient rein zu Informationszwecken. Sie unterliegt nicht den gesetzlichen Anforderungen zur Gewährleistung der Unvoreingenommenheit von Finanzanalysen. Das Verbot des Handels vor der Veröffentlichung von Finanzanalysen gilt daher nicht. Diese Informationen beziehen sich ausschließlich auf die Anteilsklasse „A“. Die angegebene Anzahl der im Portfolio gehaltenen Anteile dient lediglich als Richtwert. Die tatsächliche Anzahl kann ausserhalb des genannten Bereichs liegen. Weitere Informationen, der Verkaufsprospekt, die vereinfachten Prospekte, die Statuten sowie die Jahres- und Halbjahresberichte sind kostenlos und in Papierform beim Herausgeber, bei unseren Vertriebspartnern und der BlackRock Investment Management (UK) Limited, German Branch, Frankfurt am Main, der Informationsstelle der BGF in Deutschland, Bockenheimer Landstraße 2-4, D-60306 Frankfurt am Main erhältlich. Zahlstelle in Deutschland ist die J.P. Morgan AG, Jungbuhlfelderstraße 14, 60306 Frankfurt am Main, in Österreich die Raiffeisen Zentralbank Österreich AG, A-1030 Wien, Am Stadtpark 9. Herausgegeben von BlackRock Investment Management (UK) Limited, einer Tochtergesellschaft von BlackRock, Inc., zugelassen und beaufsichtigt durch die Financial Services Authority, Eingetragener Geschäftssitz: 12 Throgmorton Avenue, London, EC2N 2DL. Registered in England No. 2020394. Tel.: 020 7743 3000. Zu Ihrer Sicherheit können Telefongespräche aufgezeichnet werden. Die Europäische Zinsrichtlinie ist am 1. Juli 2005 in Kraft getreten. Sowohl die Höhe der Steuer als auch ihre Berechnungsgrundlage können sich in der Zukunft ändern, beide sind außerdem abhängig von den persönlichen Verhältnissen des Anlegers.

### Wertentwicklung in % in € für thesaurierende Anteile der Klasse „A“



Sofern keine gegenteilige Angabe vorliegt, bezieht sich die Wertentwicklung auf den 31.03.2012 in Euro, basierend auf dem Nettoanlagewert bei Wiederanlage der Erträge. Die Fondsp performance wurde nach den jährlichen Gebühren berechnet, die dem Fonds direkt belastet werden (insbes. die Managementgebühr). Bei dem Erwerb von Anteilen an dem Investmentfonds wird ein Ausgabeaufschlag in Höhe von maximal 5% erhoben. Bei Erhebung des maximalen Ausgabeaufschlags und einer dem Anleger zur Verfügung stehenden und von diesem entrichteten Gesamtsumme (inkl. Ausgabeaufschlag) von 1000 Euro werden somit lediglich 950 Euro in den Investmentfonds investiert. Für die Verwahrung der Investmentanteile bei Banken können zusätzlich Depotgebühren anfallen, die sich ebenfalls mindernd auf die Wertentwicklung auswirken. Bitte erfragen Sie die Depotgebühr vor einer Kaufentscheidung bei dem Unternehmen, bei dem Sie die Fondsanteile erwerben. Vergangene Wertentwicklung, Simulationen oder Prognosen sind kein verlässlicher Indikator für die künftige Wertentwicklung. Vor der Einführung eines einheitlichen Anteilspreises am 4. Februar 2002, wurden für Fonds der ehemaligen MST Fondsreihe die Rücknahmepreise zur Berechnung der Performance benutzt.

12-Monats-Performance	01.04.2007/ 31.03.2008	01.04.2008/ 31.03.2009	01.04.2009/ 31.03.2010	01.04.2010/ 31.03.2011	01.04.2011/ 31.03.2012
	%	%	%	%	%
Anteilsklasse A	-11,7	-37,8	53,1	11,5	-7,2
MSCI EMU net*	-12,7	-43,2	48,8	5,3	-10,0

Kumulierte Performance	1 Monat	3 Monate	6 Monate	1 Jahr	3 Jahre	5 Jahre	laufendes Jahr	annualisiert (5 Jahre)
	%	%	%	%	%	%	%	%
Anteilsklasse A	1,5	15,1	22,2	-7,2	58,4	-13,0	15,1	-2,7
MSCI EMU net*	-0,1	9,7	16,0	-10,0	41,0	-30,1	9,7	-6,9

Jahresperformance	2007	2008	2009	2010	2011
	%	%	%	%	%
Anteilsklasse A	11,4	-40,1	31,2	8,6	-16,4
MSCI EMU net*	7,8	-44,9	27,3	2,4	-14,9

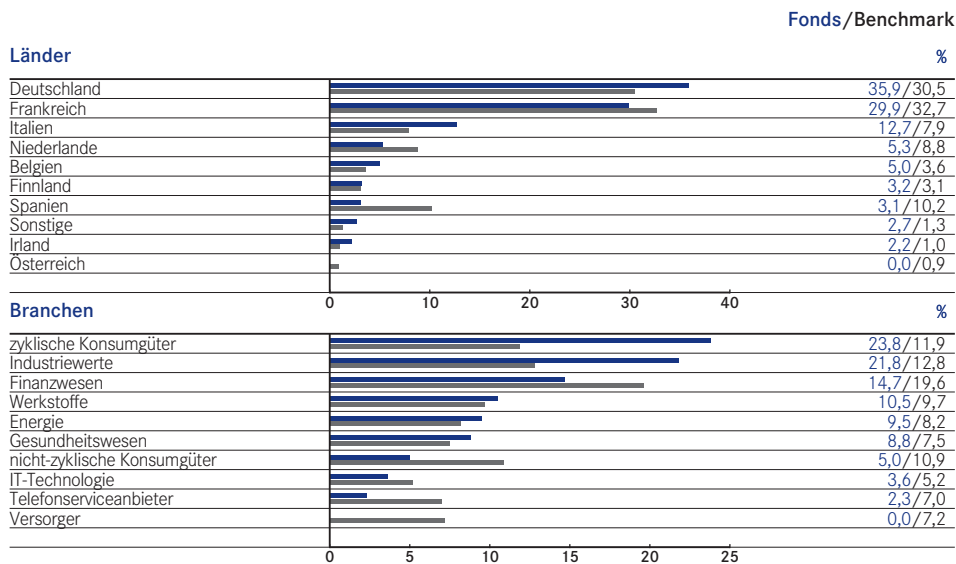
In dieser Werbemitteilung dargestellte Anteilsklasse: A2, in Handelswährung Euro

Ertragsverwendung der Anteilsklasse A2 EUR sowie ausgewählter weiterer Anteilsklassen:

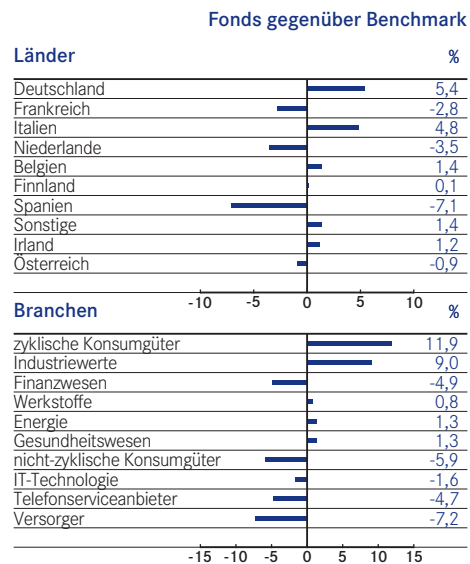
BlackRock Global Funds (BGF)	Ertragsverwendung	ISIN	WKN
Euro-Markets Fund A2 EUR	thesaurierend	LU0093502762	989691
Euro-Markets Fund A2 USD	thesaurierend	LU0171277485	A0BMAS
Euro-Markets Fund A4 EUR	jährlich ausschüttend	LU0162689763	216144

Eine Liste aller Handelswährungen sowie aller verfügbaren Anteilsklassen ist am eingetragenen Geschäftssitz der Gesellschaft und bei der Informationsstelle verfügbar.

### Fondszusammensetzung



### Vermögensaufteilung: aktive Positionen



### Die 10 größten Werte

	%
Anheuser-Busch Inbev	5,0
BASF	4,9
ENI S.p.A	4,8
Sanofi S A	4,4
SAP AG	3,6
Atlantia S.P.A	3,5
Deutsche Bank	3,5
PPR S.A.	3,3
Muenchener Rueckversicherungs-Gese	3,2
Lanxess AG	3,0
Gesamt	39,2