

BGF European Focus Fund

Zusammenfassung der Anlageziele

Der European Focus Fund zielt auf maximalen Gesamtertrag ab. Der Fonds legt mindestens 70% seines gesamten Nettowertvermögens in ein konzentriertes Portfolio bestehend aus Aktien von Unternehmen an, die in Europa ansässig sind oder dort einen überwiegenden Teil ihrer Geschäftstätigkeit ausüben.

		Aktienfonds
Markt-kapitalisierung	Hoch	20-45*
	Mittel	
	Gering	
Stil		flexibel

*Anzahl der gehaltenen Titel

Fondsdaten

Status	Teilfonds des Lux. SICAV ¹
Fondsmanager	Nigel Bolton/Amy Dey
Auflegung	14.10.2005
Auflegung der Klasse A EUR	14.10.2005
Fondswährung	€
Handelswährungen	US\$
Benchmark	MSCI Europe (net)
Morningstar Sektor	Europe Large-Cap Blend Equity
Fondsgröße (Mio.)	€1.171,5

Codes

ISIN	LU0229084990
WKN	AQJ2YD
Bloomberg Aktienindizes - Fonds	MLEFA2E
Bloomberg Aktienindizes - Benchmark	NDDUE15

Daten zur EU-Zinsrichtlinie

EUSD Status d. Fonds	nicht im Anwendungsbereich
EU-Zwischengewinn pro Anteil	0,000000000000

Handel & Preise

Handelsinformationen

Handel	Börsentäglich (geplante Preisfestsetzung)
Zahlung	Handelstag + 3 Geschäftstage
Gebühren	%
Ausgabeaufschlag (Anteilsklasse A)	5
Managementgebühr (Anteilsklasse A) p.a	1,75*
TER (Total Expense Ratio) per 31.08.2011 (A-Anteile)#	1,81
Rücknahmepreis	(€)
Anteilsklasse A	15,18
Höchst-/Tiefstpreis der letzten 12 Monate	(€)
Anteilsklasse A	15,77/12,34

¹SICAV (französische Bezeichnung für OGAW) = eine offene Investmentgesellschaft.

*Ein Teil der Managementgebühr kann als Rückvergütung an den Vermittler von Fondsanteilen fließen.

Nähere Angaben können Sie von dem Unternehmen erhalten, bei dem Sie die Fondsanteile erwerben.

#TER: Die Total Expense Ratio (TER) bzw. Gesamtkostenquote beziffert als Prozentsatz vom Fondsvermögen die laufenden jährlichen Kosten des Fonds (Management-, Verwaltungs-, Depot-, Revisions-, Rechts- und sonstige Beratungsgebühren). Diese Information wird jährlich zur Verfügung gestellt. Zusätzlich fallen Kosten für den An- und Verkauf von Vermögensgegenständen innerhalb des Fonds an.

Wesentliche Chancen

- Der Fonds konzentriert sich auf europäische Unternehmen mit einem klaren Wettbewerbsvorteil und nachhaltigem Wachstumspotenzial sowie attraktiver Bewertung.
- Der Aufbau eines konzentrierten Portfolios erfolgt durch gründliche Einzeltitelselektion.
- Robuster und effizienter Portfoliokonstruktionsprozess auf Basis der BlackRock Risikomanagement Systeme.
- Langjährige Expertise von BlackRock und insbesondere des Europäischen Aktienteams um Nigel Bolton.
- Der Aufbau eines konzentrierten Portfolios erfolgt durch gründliche Einzeltitelselektion.

Eine ausführliche Darstellung der mit dem Fonds verbundenen Risiken ist im ausführlichen und vereinfachten Verkaufsprospekt enthalten, deren Lektüre empfohlen wird.

Wesentliche Risiken

- Fremdwährungsanlagen stark abhängig von Wechselkursschwankungen; Fondsanteilswert kann steigen oder plötzlich und erheblich fallen.
- Anlage in stark konzentriertes Portfolio: Wertverlust einer dieser Anteile hat ausgeprägte Auswirkung auf gesamtes Portfolio.
- Finanzanlagen sind grundsätzlich mit Risiken verbunden. Anleger erhält möglicherweise nicht die gesamte investierte Summe zurück. Insgesamt überdurchschnittlich hohe Verlustrisiken des eingesetzten Kapitals.

Preisveröffentlichung

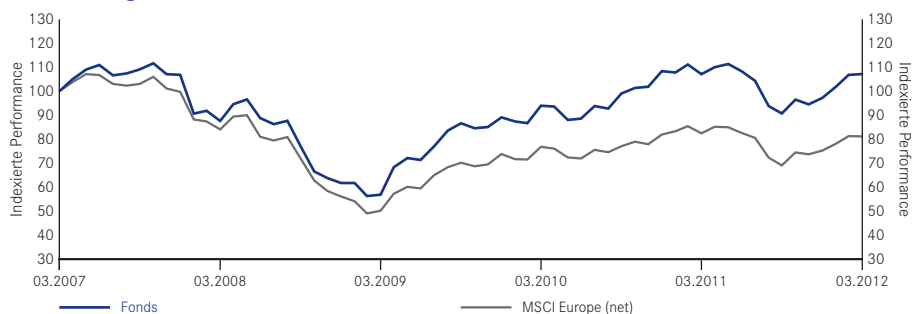
Deutschland – www.blackrock.com/de

Österreich – www.blackrock.at

Schweiz – www.blackrock.com/ch

■ **Quellen:** Fonds - BlackRock Investment Management (UK) Limited (BIM(UK)L), Indizes - Datastream, BIM(UK)L Quartile - © 2007 Morningstar, Inc. Alle Rechte vorbehalten. ■ BIM(UK)L Risikobewertung: „Mittleres/Hohes Risiko“ (auf einer Skala von „niedrig“, „mittel“, „mittel/hoch“ und „hoch“). Diese Bewertung trifft auf Fonds zu, die entweder vollständig oder zumindest einen großen Teil Ihrer Anlagen in Aktienwerte oder Renten und Obligationen, die nicht als erstklassig (investment grade) eingestuft sind, investiert haben. Diese Bewertung sollte nur im Zusammenhang mit anderen BlackRock Global Funds verwandt werden und auf keinen Fall mit anderen Fonds, die nicht von BIM(UK)L verwaltet werden. Die Bewertung bezieht sich auf das Risikoniveau eines bestimmten Fonds und nicht auf die Garantie einer wahrscheinlichen Rendite. Falls Sie sich nicht sicher sind, wieviel Risiko Sie bereit sind einzugehen, sollten Sie unabhängigen Rat einholen. ■ BGF ist eine nach Luxemburger Recht gegründete, offene Investmentgesellschaft („SICAV“), die als Organismus für gemeinsame Anlagen in Wertpapieren (OGAW) gemäß Teil I des Luxemburger Gesetzes qualifiziert ist. Die Anteile bestimmter Klassen sämtlicher Fonds sind oder werden an der Luxemburger Börse notiert. Die Fondsanteile sind nach der Richtlinie der Kommission 85/611/EWG anerkannt. BGF ist nicht Mitglied des Einlagensicherungsfonds in Deutschland und Österreich. Die Fonds stehen ausschließlich Nicht-US-Staatsbürgern (wie im Prospekt definiert) zu Anlagezwecken zur Verfügung. Anteile des Fonds werden nicht in den Vereinigten Staaten, ihren Gebieten und Besitzungen sowie in einigen anderen Jurisdiktionen zum Kauf angeboten oder verkauft. Die Gesellschaft hat ihre Absicht, Investmentanteile in der Bundesrepublik Deutschland zu vertreiben, der Bundesanstalt für Finanzdienstleistungsaufsicht gem. § 132 Investmentgesetz sowie Kapitalanlagefondsanteile in Österreich zu vertreiben der Finanzmarktaufsichtsbehörde gem. § 36 Investmentfondsgesetz angezeigt. Die Entscheidung, Anteile der BGF zu zeichnen, muss auf Basis der Informationen des jeweils aktuellen Prospekts, Jahres- und Halbjahresberichts sowie der vereinfachten Verkaufsprospekte erfolgen. Verkaufsprospekt, vereinfachte Prospekte sowie Antragsformulare stehen Anlegern in Jurisdiktionen, in denen die Fonds nicht zugelassen sind, nicht zur Verfügung. Diese Werbemittelung stellt keinen Anlage- oder sonstigen Rat, noch ein Angebot oder eine Aufforderung zum Erwerb von Anteilen an einem Fonds der BlackRock Gruppe dar, wurde nicht im Zusammenhang mit einem solchen Angebot erstellt und dient rein zu Informationszwecken. Sie unterliegt nicht den gesetzlichen Anforderungen zur Gewährleistung der Unvoreingenommenheit von Finanzanalysen. Das Verbot des Handels vor der Veröffentlichung von Finanzanalysen gilt daher nicht. Diese Informationen beziehen sich ausschließlich auf die Anteilsklasse „A“. Die angegebene Anzahl der im Portfolio gehaltenen Anteile dient lediglich als Richtwert. Die tatsächliche Anzahl kann ausserhalb des genannten Bereichs liegen. Weitere Informationen, der Verkaufsprospekt, die vereinfachten Prospekte, die Statuten sowie die Jahres- und Halbjahresberichte sind kostenlos und in Papierform beim Herausgeber, bei unseren Vertriebspartnern und der BlackRock Investment Management (UK) Limited, German Branch, Frankfurt am Main, der Informationsstelle der BGF in Deutschland, Bockenheimer Landstraße 2-4, D-60306 Frankfurt am Main erhältlich. Zahlstelle in Deutschland ist die J.P. Morgan AG, Jungbafstraße 14, 60306 Frankfurt am Main, in Österreich die Raiffeisen Zentralbank Österreich AG, A-1030 Wien, Am Stadtpark 9. Herausgegeben von BlackRock Investment Management (UK) Limited, einer Tochtergesellschaft von BlackRock, Inc., zugelassen und beaufsichtigt durch die Financial Services Authority, Eingetragener Geschäftssitz: 12 Throgmorton Avenue, London, EC2N 2DL. Registered in England No. 2020394. Tel.: 020 7743 3000. Zu Ihrer Sicherheit können Telefongespräche aufgezeichnet werden. Die Europäische Zinsrichtlinie ist am 1. Juli 2005 in Kraft getreten. Sowohl die Höhe der Steuer als auch ihre Berechnungsgrundlage können sich in der Zukunft ändern, beide sind außerdem abhängig von den persönlichen Verhältnissen des Anlegers.

Wertentwicklung in % in € für thesaurierende Anteile der Klasse „A“



Sofern keine gegenteilige Angabe vorliegt, bezieht sich die Wertentwicklung auf den 31.03.2012 in Euro, basierend auf dem Nettoanlagewert bei Wiederanlage der Erträge. Die Fondspersormance wurde nach den jährlichen Gebühren berechnet, die dem Fonds direkt belastet werden (insbes. die Managementgebühr). Bei dem Erwerb von Anteilen an dem Investmentfonds wird ein Ausgabeaufschlag in Höhe von maximal 5% erhoben. Bei Erhebung des maximalen Ausgabeaufschlags und einer dem Anleger zur Verfügung stehenden und von diesem entrichteten Gesamtsumme (inkl. Ausgabeaufschlag) von 1000 Euro werden somit lediglich 950 Euro in den Investmentfonds investiert. Für die Verwahrung der Investmentanteile bei Banken können zusätzlich Depotgebühren anfallen, die sich ebenfalls mindernd auf die Wertentwicklung auswirken. Bitte erfragen Sie die Depotgebühr vor einer Kaufentscheidung bei dem Unternehmen, bei dem Sie die Fondsanteile erwerben. Vergangene Wertentwicklung, Simulationen oder Prognosen sind kein verlässlicher Indikator für die künftige Wertentwicklung. Vor der Einführung eines einheitlichen Anteilspreises am 4. Februar 2002, wurden für Fonds der ehemaligen MST Fondsreihe die Rücknahmepreise zur Berechnung der Performance benutzt.

12-Monats-Performance	01.04.2007/ 31.03.2008	01.04.2008/ 31.03.2009	01.04.2009/ 31.03.2010	01.04.2010/ 31.03.2011	01.04.2011/ 31.03.2012
Anteilsklasse A	-12,4	-35,1	65,1	14,0	0,1
MSCI Europe (net)	-15,8	-40,2	53,2	7,4	-1,5

Kumulierte Performance	1 Monat %	3 Monate %	6 Monate %	1 Jahr %	3 Jahre %	5 Jahre %	laufendes Jahr %	annualisiert (5 Jahre) %
Anteilsklasse A	0,3	10,2	18,1	0,1	88,3	7,2	10,2	1,4
MSCI Europe (net)	-0,1	7,9	17,5	-1,5	62,1	-18,5	7,9	-4,0

Jahresperformance	2007 %	2008 %	2009 %	2010 %	2011 %
Anteilsklasse A	8,7	-42,2	44,2	21,6	-10,3
MSCI Europe (net)	2,7	-43,7	31,6	11,1	-8,1

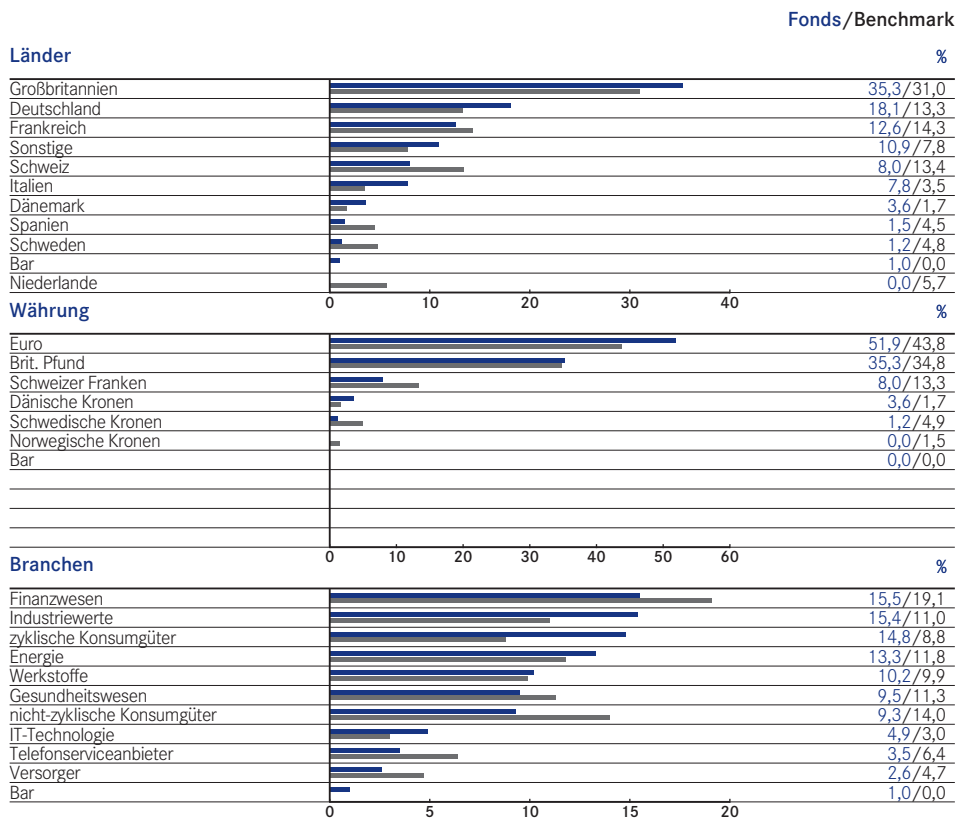
In dieser Werbemitteilung dargestellte Anteilsklasse: A2, in Handelswährung Euro

Ertragsverwendung der Anteilsklasse A2 EUR sowie ausgewählter weiterer Anteilsklassen:

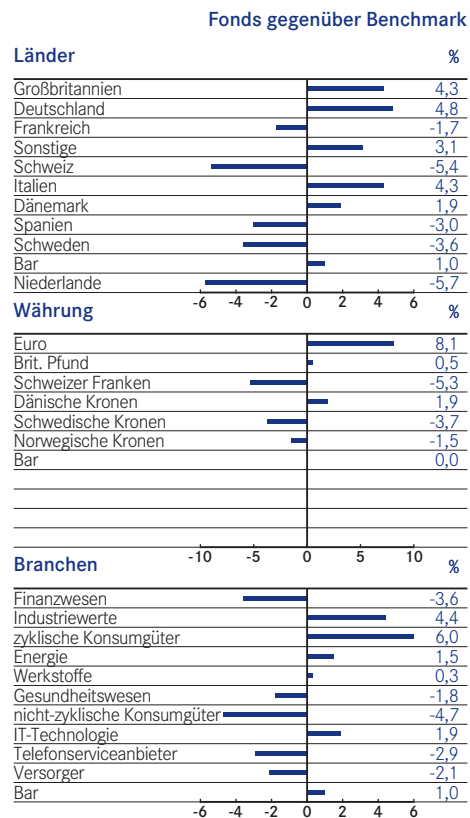
BlackRock Global Funds (BGF)	Ertragsverwendung	ISIN	WKN
European Focus Fund A2 EUR	thesaurierend	LU0229084990	A0J2YD
European Focus Fund A2 USD	thesaurierend	LU0252970834	A0J2YE

Eine Liste aller Handelswährungen sowie aller verfügbaren Anteilsklassen ist am eingetragenen Geschäftssitz der Gesellschaft und bei der Informationsstelle verfügbar.

Fondszusammensetzung



Vermögensaufteilung: aktive Positionen



Die 10 größten Werte

	%
BG Group	4,0
GlaxoSmithKline PLC	4,0
Compagnie Financiere Richemont S.A	3,9
Deutsche Bank	3,7
Novo-Nordisk	3,6
Imperial Tobacco	3,5
Vodafone Group PLC	3,5
ENI S.p.A	3,4
SAP AG	3,4
Tullow Oil	3,3
Gesamt	36,3