

# Generali Komfort Dynamik Global

## Morningstar Rating™

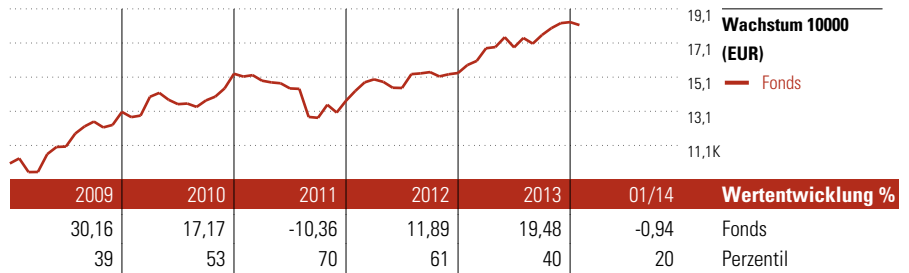
★★★

### Anlageziel

Der Fonds investiert in ausgewählte Aktienfonds renommierter Gesellschaften, wobei weltweit anlegende Fonds, Fonds für regionale Einzelmärkte und Themenfonds für wichtige Wachstumstrends berücksichtigt werden.

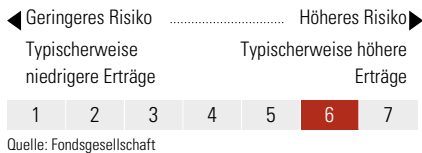
## Morningstar Kategorie™

Aktien weltweit Standardwerte Blend

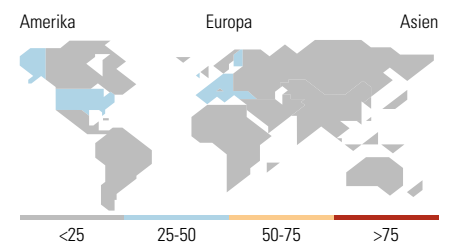
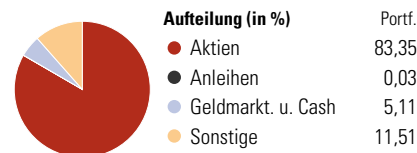


Lfd. Wertentwicklung %	Fonds	Kumul. Wertentwicklung %	Fonds
(31 Jan 2014)		(31 Jan 2014)	
3 Monate	1,00	3 Jahre	19,99
6 Monate	4,36	5 Jahre	75,88
1 Jahr	14,86	10 Jahre	38,98
3 Jahre p.a.	6,26	Seit Auflage	-0,46
5 Jahre p.a.	11,95		

## Risikoprofil (SRRI)



## Portfolio 30 Nov 2013



Top 10 Positionen (in %)	Sektor	Portf.
Lyxor ETF Ibox 35 A/I	—	10,69
GS US Equity Portfolio IAcc	—	6,64
HSBC S&P 500 ETF	—	6,30
Pictet US Equity Growth...	—	5,88
Deka EURO STOXX® 50 UCITS ETF	—	5,82
Parvest Equity USA Mid Cap I	—	5,76
iShares FTSE MIB (Inc)	—	5,63
iShares Nikkei 225® (DE)	—	5,18
BGF European Value D2 EUR	—	5,15
Amundi Fds Eq US Relative...	—	4,45
Positionen Aktien Gesamt		0
Positionen Anleihen Gesamt		0
% des Vermögens in Top 10 Positionen		61,51

Sektorengewichtung	% Akt
<b>Zyklisch</b>	<b>37,67</b>
Grundstoffe	4,59
Konsumgüter zyklisch	14,27
Finanzdienstleistungen	17,35
Immobilien	1,47
<b>Sensibel</b>	<b>39,70</b>
Telekommunikation	5,69
Energie	8,41
Industriewerte	13,71
Technologie	11,89
<b>Defensiv</b>	<b>22,63</b>
Konsumgüter nicht zyklisch	8,56
Gesundheitswesen	9,60
Versorger	4,47

Regionale Aufteilung	% Akt
<b>Amerika</b>	<b>44,25</b>
USA	41,88
Kanada	0,46
Lateinamerika	1,92
<b>Europa</b>	<b>45,44</b>
Vereinigtes Königreich	4,73
Eurozone	31,21
Europa - ex Euro	4,85
Europa - Schwellenländer	2,42
Mittlerer Osten / Afrika	2,22
<b>Asien</b>	<b>10,31</b>
Japan	8,77
Australasien	0,14
Asien - Industrieländer	0,51
Asien - Schwellenländer	0,88

## Stammdaten

Fondsgesellschaft	Generali Fund Management S.A.	Domizil	Luxemburg	Ausgabeaufschlag (aktuell)	4,00%
Fondsvertrieb	Generali Investments Deutschland KAG mbH	Währung	Euro	Total Expense Ratio	1,27%
Adresse	Unter Sachsenhausen 27, D-50667 Köln	Ertragsverwendung	Ausschüttend		
Web	www.geninvest.de	ISIN	LU0100847929		
Auflagedatum	1 Okt 1999	WKN	921705		
		Preis (31 Jan 2014)	48,60 EUR		
		Fondsvolumen (Mio.)	676,09 EUR		

Die in diesem Dokument enthaltenen Angaben stellen keine Anlageberatung dar, sondern dienen ausschließlich der Produktbeschreibung ohne Anspruch auf Vollständigkeit. Es wird keine Haftung für die Vollständigkeit, Richtigkeit und Aktualität der Angaben übernommen. Allein verbindliche Grundlage für den Erwerb von Anteilen an Fonds ist der jeweils gültige Verkaufsprospekt sowie die Wesentlichen Anlegerinformationen (falls vorhanden) und die jeweiligen Jahres- und Halbjahresberichte, die Sie bei Ihrem Berater oder bei der Generali Investments Deutschland kostenlos in Papierform oder als PDF-Datei erhalten. Es kann keine Garantie gegeben werden, dass die Anlageziele der Fonds erreicht werden. Wert und Erträge der Fondsanteile können steigen oder fallen. Wertentwicklungen aus der Vergangenheit sind kein Indikator für die künftige Wertentwicklung. Berechnung aller Wertentwicklungsangaben nach BVI-Methode unter Wiederanlage der ausgeschütteten Erträge, ohne Berücksichtigung des Ausgabeaufschlages und von Kosten und Steuern. Kosten und Steuern mindern die Wertentwicklung und die Erträge der Fondsanteile. Kursverluste durch verschiedene Risiken wie Markt-, Branchen- und Unternehmensrisiken sowie durch Währungs-, Zins-, Bonitäts-, Konjunktur- und Länderrisiken oder durch den Einsatz von Derivaten entstehen. Ausführlichere Risikohinweise enthält der jeweilige Verkaufsprospekt.