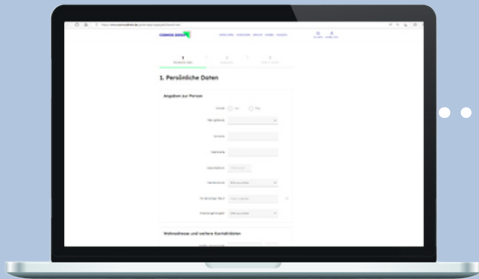


# TAGESGELD PLUS – SO FUNKTIONIERT'S

1

Online Antrag abschließen



2

Identifikation mittels PostIdent & Personalausweis bei der Deutschen Post oder dem VideoIdent-Verfahren zusammen mit unserem Partner Identity Trust Management



3

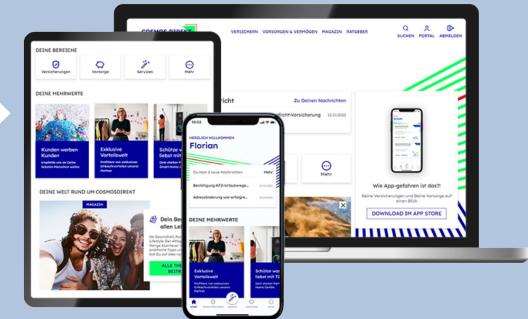
Vertragsbestätigung per Post

COSMOS DIREKT




4

Verwaltung in *meinCosmosDirekt*



Zugangscode für *meinCosmosDirekt* per Post  
(sofern noch keiner besteht)



## 1. Onlineabschluss einfach und bequem:

- » Bankleitzahl und Kontonummer des Referenzkontos bereithalten.
- » Antrag ausfüllen und online abschicken.
- » PostIdent-Coupon ausdrucken oder VideoIdent-Verfahren nutzen

## 2. Identitätsfeststellung:

Gehe mit Deinem PostIdent-Coupon von CosmosDirekt und Deinem gültigen Personalausweis oder Reisepass zur Feststellung Deiner Identität in eine Postfiliale Deiner Wahl  
**oder**  
nutze das VideoIdent-Verfahren unseres Partners Identity Trust Management.

## 3. Vertragsbestätigung:

Nach der Identitätsfeststellung erhältst Du Deine Vertragsbestätigung zu Deinem Tagesgeld Plus von CosmosDirekt per Post.

- » Direkt nach Onlineabschluss erhältst Du automatisch Deine Zugangsdaten für *meinCosmosDirekt* zur Verwaltung Deines Tagesgeld Plus.

## 4. Verwaltung:

- » Verwalte Dein Geld sowie Deine Vertragsdaten online über *meinCosmosDirekt*
- ✓ sicher
- ✓ einfach
- ✓ täglich verfügbar